


ہیپاٹائٹس ڈیلٹا کی و
اقفیت اور انتظام سے
متعلق آپ کے سوالوں
کے جوابات

اپنے جگر کا خیال رکھیں



GILEAD

Creating Possible


ہیپاٹائٹس ڈیلٹا کیا ہے؟



ہیپاٹائٹس ڈیلٹا (یا ہیپاٹائٹس ڈی) جگر کی ایک دیرینہ سوزش ہے جو دو وائرسوں کے انفیکشن کے باعث ہوتا ہے، ہیپاٹائٹس بی وائرس (HBV) اور ہیپاٹائٹس ڈی وائرس (HDV)^{1,2}



HDV از خود انفیکشن کا باعث نہیں ہو سکتا ہے، درحقیقت، جگر کے خلیوں میں اپنی تعداد بڑھانے کے لیے، اسے HBV کی موجودگی درکار ہوتی ہے^{2,3}



معمول کی جانچیں



ضروری ہے کہ ہیپاٹائٹس بی کے تمام مریض اور وہ لوگ جنہیں انتہائی زیادہ خطرہ ہے وہ HDV کے لیے کثرت سے جانچ کروائیں تاکہ جلد از جلد مرض کی تشخیص عمل میں آنے اور جگر کو سنگین ضرر سے محفوظ رکھا جائے⁴



ہر وہ شخص جسے ہیپاٹائٹس بی ہے اسے ہیپاٹائٹس ڈی کا خطرہ ہے²

یہ کس طرح منتقل ہوتا ہے؟

ہیپاٹائٹس ڈیلٹا کسی متاثرہ شخص کے خون اور دیگر جسمانی سیال مادوں کے رابطہ میں آنے سے منتقل ہوتا ہے⁶ یہ ہو سکتا ہے:^{2,5}

متاثرہ سوئیوں اور نوکیلی چیزوں کے ذریعہ



شخصی اشیاء شیئر کرنے سے (مثال کے طور پر، ریزر اور ٹوتھ برش)



سوئیوں، سرنجیں شیئر کرنے سے



متاثرہ ماں کے ذریعہ ولادت سے



غیر محفوظ جنسی عمل سے



ایسے آلات سے سوراخ اور ٹیٹو بنوانے سے جنہیں جراثیم سے پاک نہ کیا گیا ہو



ہیپاٹائٹس ڈیلٹا کھانے پینے، پکانے کے برتن شیئر کرنے، چھاتی سے دودھ پلانے، معانقہ کرنے، بوسہ لینے، مصافحہ کرنے، کھانسنے، یا چھینکنے سے نہیں پھیلتا ہے⁵

علامات کیا ہیں؟

انفیکشن اکثر قابل ملاحظہ علامات پیدا نہیں کرتا ہے؛ ان میں درج ذیل چیزیں شامل ہو سکتی ہیں:²

- پٹھوں اور جوڑوں میں درد
- بخار
- بے چینی

- تھکاوٹ
- بھوک نہ لگنا
- پیٹ درد

- خارش
- پیشاب کا رنگ گہرا اور فضلات کا رنگ پھیکا ہونا (خاکستری رنگ)
- یرقان (زررد آنکھیں اور جلد)




علامات کی غیر موجودگی میں بھی، وہ تمام لوگ جنہیں HDV ہے وہ انفیکشن منتقل کر سکتے ہیں²

ممکنہ پیچیدگیاں کیا ہیں؟



ہیپاٹائٹس ڈیلٹا وائرل ہیپاٹائٹس کی سنگین ترین شکل ہے¹ پیچیدگیاں، جیسے سیروسس اور کینسر، جس کے لیے اکثر جگر کی پیوندکاری کی ضرورت پڑتی ہے یا مریضوں کی موت کا باعث ہو سکتی ہیں، کم عمری کے باوجود¹

ہیپاٹائٹس بی کے مقابلہ ہیپاٹائٹس ڈیلٹا سے وابستہ خطرات



ہیپاٹائٹس بی کے مقابلہ ہیپاٹائٹس ڈیلٹا ہونے کے زیادہ سنگین نتائج ہوتے ہیں⁷

بیماری میں کتنی تیزی سے پیشرفت ہوتی ہے؟

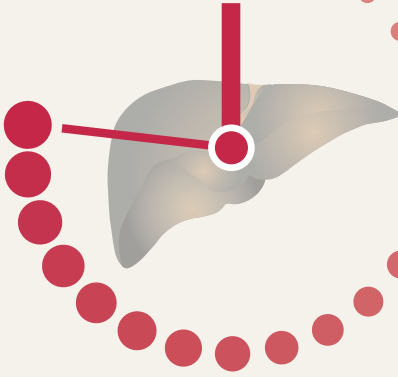


ہیپاٹائٹس ڈیلٹا کی خاصیت یہ ہے کہ اس میں ہیپاٹائٹس بی کے مقابلہ بہت تیزی سے پیشرفت ہوتی ہے^{7,8}



بیماری کی پیشرفت کے لیے درکار وقت

دیرینہ ہیپاٹائٹس ڈیلٹا



سروسس

3.5 سالوں کے اندر
54% معاملات میں⁷

کینسر
(ہیپاٹوسیلولر کارسینوما)

10 سالوں کے اندر
14% معاملات میں⁷

گرافک لے آؤٹ از ٹیکسٹ ریفرنس 7



ہیپاٹائٹس ڈیلٹا کی خاصیت یہ ہے کہ وہ جگر کی پیچیدگیوں کی طرف بہت تیزی سے بڑھتا ہے، اس لیے **تشخیصی جانچیں کرانا اور اسپیشلسٹ ریفرنس سنٹر سے رابطہ کرنا ضروری ہے**^{7,9}

اپنے گیسٹرو انٹروولوجوسٹ، متعدی امراض کے ماہر اور ماہر جگر سے رجوع کرنا کتنا اہم ہے؟



اپنے ڈاکٹر پر بھروسہ کریں، وہ آپ کا خیال رکھیں گے!
آپ کا ڈاکٹر بیماری کا جائزہ لے گا اور واضح اور آسان معلومات کے ذریعہ
سمجھنے اور اس کے انتظام میں آپ کی مدد کرے گا^{4,9}



آپ کو درست طور پر تھراپیوں کی تعمیل کے لیے ضروری
ہدایات دی جائیں گی



درست طرز زندگی کی تعمیل کتنی ضروری ہے؟



تھراپیوں کے علاوہ، جگر کی مناسب کارکردگی کو فروغ دینے کے
لیے صحت بخش طرز زندگی کو اپنانا بہت ضروری ہے:^{4,9}



الکحل سے اجتناب
کریں



اپنے مفادات کے تنہیں
خود کو وقف کریں



مراقبہ کے لیے وقت
نکالیں



روزانہ جسمانی
سرگرمی میں شامل ہوں



صحت بخش خوراک لیں



مثبت سوچ رکھیں



ہمیشہ اپنے ڈاکٹر کی ہدایات پر عمل کریں، مجوزہ خوراکیوں کا ناغہ نہ
کریں اور خود کی مرضی سے تھراپیوں میں مداخلت نہ کریں



ہیپائٹس ڈیلٹا کے
ساتھ اپنے سفر میں
آپ تنہا نہیں ہیں
اپنے ڈاکٹر سے بات
کریں، اپنے جگر کا
خیال رکھیں



GILEAD

Creating Possible

اضافی زبانوں میں ہدایت نامہ دیکھنے
کے لیے، کیو آر کوڈ اسکین کریں یا
www.prenditricuradeltuofegato.it
پر جائیں



بیلوگرافی

1. Quaranta MG et al. *Not Ist Super Sanità* 2024;37(1):11-16.
2. ISS, Istituto Superiore di Sanità. Epatite D: disturbi, cause e cura. [https://www.issalute.it/index.php/la-salute-dalla-a-alla-z-menu/e/epatite-d#:~:text=L%E2%80%99epatite%20virale%20da%20virus%20D%20\(e%20da%20virus%20B\)%20si.2024](https://www.issalute.it/index.php/la-salute-dalla-a-alla-z-menu/e/epatite-d#:~:text=L%E2%80%99epatite%20virale%20da%20virus%20D%20(e%20da%20virus%20B)%20si.2024) آخری رسائی: اکتوبر 2024
3. ISS, Istituto Superiore di Sanità. Epatite Delta (D) <https://www.epicentro.iss.it/epatite/epatite-d#:~:text=L%E2%80%99infezione%20da%20virus%20D%20%20C3%A8%20diffusa%20in%20tutto,in%20grado%20di%20proteggere%20anche%20contro%20l%E2%80%99epatite%20D.2024> آخری رسائی: اکتوبر 2024
4. Zovich B et al. *J Viral Hepat* 2024. doi: 10.1111/jvh.14005.
5. CDC, Centers for Disease Control and Prevention. Hepatitis D Basics. <https://www.cdc.gov/hepatitis-d/about/index.html#:~:text=Hepatitis%20D%20is%20a%20liver%20disease%20caused%20by%20the%20hepatitis.2024> آخری رسائی: اکتوبر 2024
6. Da BL et al. *Gastroenterol Rep* 2019;7(4):231-45.
7. Miao Z et al. *J Infect Dis* 2020;221(10):1677-87.
8. Soriano V et al. *Drug Des Devel Ther.* 2023;17:155-66.
9. Kumar P et al. *Prev Chronic Dis* 2020;17:E159.